



Gamme transfert

# Sangles de déplacement

Au quotidien, l'équipe soignante doit prodiguer des soins à des patients généralement très dépendants physiquement. Pour éviter au personnel de graves blessures au dos, les sangles de déplacement sont une solution polyvalente d'un usage extrêmement **simple** et **sûr**.

Munies de poignées latérales très résistantes à la traction, elles offrent de bonnes prises pour modifier la position d'un patient dans son lit ou dans son fauteuil, sans trop d'effort.



Hygiénique



Ergonomique

## Points forts

- ▶ Simple d'utilisation
- ▶ Résistant à la traction
- ▶ Entretien facile
- ▶ Peu encombrant

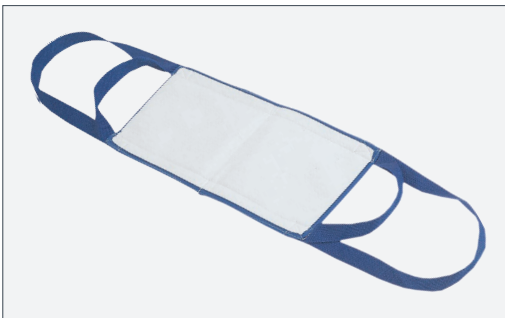
Gamme transfert

# Sangles de déplacement

## Sangle de redressement Pat-sling®

Cette sangle est idéale pour redresser, allonger ou modifier la position d'un patient dans son lit ou dans son fauteuil. Ses doubles poignées permettent de l'utiliser pour des patients jusqu'à 120 kg.

Désignation	Dimensions (en mm)	Référence
<b>Sangle de redressement Pat-sling®</b>	L. 500 x P. 200	SAA72425



## Ceinture de transfert

Cette ceinture est conçue pour le transfert de patient assis ou debout et l'aide à la marche. Ses poignées latérales, très résistantes à la traction, offrent de bonnes prises pour relever un patient de son lit. Elles assurent aussi la tenue d'un patient pour l'accompagner dans ses déplacements.

Désignation	Longueur (en mm)	Référence
<b>Ceinture de transfert taille S - M</b>	810 - 1070	SAA72422
<b>Ceinture de transfert taille L - XL</b>	1030 - 1450	SAA72423

