

## Gamme aménagement de PUI

# Rayonnage Optistock®

La ligne Optistock® a été conçue pour le **stockage en réserves** de matériel stérile ou non stérile, déconditionné ou non.

Cette gamme s'utilise dans tous les services (dont la PUI), mais plus particulièrement pour le plateau technique de par ses qualités uniques en matière d'hygiène.

Elle permet une adaptation au plus juste des modes de gestion couramment utilisés dans les établissements de santé, comme la dotation ou le plein / vide.



Hygène



Ergonomie

## Points forts


- ▶ Glissières amovibles et réversibles
- ▶ Produits accessibles des deux côtés
- ▶ Nombreuses possibilités : façades 400, 600 et 1200
- ▶ Résistance : 200 kg / colonne

## Gamme aménagement de PUI

# Rayonnage Optistock®

### Caractéristiques techniques

- ▶ Structure avec fixations et échelles en acier soudé peint époxy, coloris gris
- ▶ Roulettes Ø 100 mm, dont 2 à frein (pour la version mobile)
- ▶ Résistance à la charge : 200 kg par colonne (la résistance peut varier selon l'équipement choisi dans la structure)
- ▶ Montants de la structure en « U » creux et arrondis



### Composition Premium

#### Rayonnage mobile Optistock® : réf. 8A790

Dimensions : L. 1230 x P. 490 x H. 1980 mm

Équipement de série :

- ▶ 2 étagères fixes
- ▶ 2 étagères inclinées
- ▶ 12 séparateurs pour étagère inclinée
- ▶ 4 tiroirs télescopiques
- ▶ 4 kits de compartimentage pour tiroir télescopique (9 cases)
- ▶ 8 porte-étiquettes autocollants
- ▶ 10 planches de 20 supports étiquettes en PVC

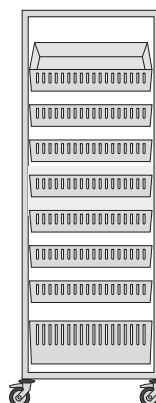


#### Colonne mobile simple 600 x 400 Optistock® : réf. 8A792

Dimensions : L. 730 x P. 490 x H. 1980 mm

Équipement de série :

- ▶ 1 paire de glissières inclinées
- ▶ 7 paires de glissières universelles horizontales
- ▶ 7 bacs à lèvres ajourés gris H. 100 avec butées antichute
- ▶ 1 bac à lèvres ajouré gris H. 200 avec butées antichute



# Gamme aménagement de PUI

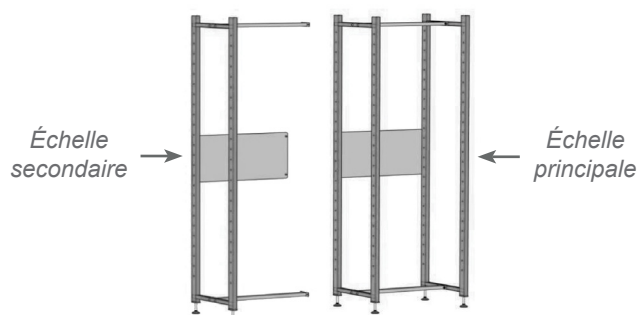
## Rayonnage Optistock®

### Composition sur-mesure

#### Structure

Dimensions	STRUCTURES MOBILES				STRUCTURES FIXES	
	Échelle principale simple	Échelle principale double	Échelle principale triple	Échelle secondaire simple	Échelle principale simple	Échelle secondaire simple
<b>L. 400 x P. 600</b>	8A711	8A712	8A713	–	8A710	8A715
<b>L. 600 x P. 400</b>	8A701	8A702	8A703	–	8A700	8A705
<b>L. 1200 x P. 400</b>	8A741	–	–	8A742	8A740	8A745
<b>L. 1200 x P. 600</b>	8A751	–	–	8A752	8A750	8A755

Il est déconseillé d'assembler plus de 3 échelles mobiles. Au delà, utilisez les versions fixes.  
Les structures fixes dont la longueur dépasse 1200 mm ne sont pas livrées montées.



#### Habillages latéraux

Désignation	Référence
Habillage latéral pour 1 côté gauche ou droit de rayonnage L. 600 x P. 400 - bleu pop	8A655
Habillage latéral pour 1 côté gauche ou droit de rayonnage L. 400 x P. 600 - bleu pop	8A656

#### 1 Étagères fixes horizontales

Désignation	Dimensions (en mm)	Référence
Étagère fixe peinte époxy gris	L. 400 x P. 600	8A666
Étagère fixe peinte époxy gris	L. 600 x P. 400	8A660
Étagère fixe peinte époxy gris	L. 1200 x P. 400	8A662
Étagère fixe peinte époxy gris	L. 1200 x P. 600	8A668
Étagère en compact pour façade 600 ou 400		8A600
Séparateur pour étagère P. 400	P. 400	8A658
Séparateur pour étagère P. 600	P. 600	8A659


## Gamme aménagement de PUI

# Rayonnage Optistock®

### 2 Étagères fixes inclinées

Désignation	Dimensions (en mm)	Référence
Étagère en creux inclinée peinte époxy gris	L. 400 x P. 600 x H. 60	8A669
Étagère en creux inclinée peinte époxy gris	L. 600 x P. 400 x H. 60	8A663
Étagère en creux inclinée peinte époxy gris	L. 1200 x P. 400 x H. 60	8A665
Étagère en creux inclinée peinte époxy gris	L. 1200 x P. 600 x H. 60	8A671
Séparateur pour étagère inclinée	P. 400	8A684
Séparateur pour étagère inclinée	P. 600	8A687

Les étagères fixes horizontales positionnées sur la partie haute, ou basse, servent de plafond, ou de plancher.



### Étagères télescopiques

Désignation	Dimensions (en mm)	Référence
Étagère télescopique peinte époxy gris	L. 400 x P. 600	8A672
Étagère télescopique peinte époxy gris	L. 600 x P. 400	8A675
Étagère télescopique peinte époxy gris	L. 1200 x P. 600	8A674
Étagère télescopique peinte époxy gris	L. 1200 x P. 400	8A677

### 3 Tiroirs et kits de compartimentage

Désignation	Dimension	Référence
Tiroir télescopique peint époxy gris P. 400	L. 1200 x P. 400 x H. 60	8A680
Kit de compartimentage pour tiroir 8A680 - 3 x 4		8A680_3X4
Kit de compartimentage pour tiroir 8A680 - 9 x 1		8A680_9X1
Tiroir télescopique peint époxy gris P. 600	L. 1200 x P. 600 x H. 60	8A683
Kit de compartimentage pour tiroir 8A683 - 6 x 4		8A683_6X4
Kit de compartimentage pour tiroir 8A683 - 9 x 1		8A683_9X1

### 4 Glissières

Désignation	Dimension	Référence
Paire de glissières universelles horizontales pour façade 600	P. 400	8A651
Paire de glissières universelles horizontales pour façade 400	P. 600	8A652
Paire de glissières inclinées pour façade 600	P. 400	77014
Paire de glissières inclinées pour façade 400	P. 600	77016

### Cadres télescopiques

Désignation	Dimension	Référence
Cadre télescopique	L. 600 x P. 400	8A699
Cadre télescopique	L. 400 x P. 600	8A649

